

1

えだき 枝切り

がつまつ がつ
1月末～3月

「せんてい」ともいいます。




2

ひりょう 肥料まき

がつ
4月

りんごの木に栄養をあげます。



3

くすり 薬かけ

がつ がつ
4月～8月

びょうき がいちゆう よぼう
病気や害虫を予防します。



4

くさか 草刈り

がつ がつ
5月～9月

4～6回刈り取ります。



5

じゅぶん 授粉

がつ
5月

み
実がなるように
授粉します。



6

み 実すぐり

がつ がつ
6月～7月

よぶん み
余分な実を
とみ取ります。



10

しゅうかく 収穫

がつ
8月～

キズがついたりしないよう
大切に収穫します。




9

は 葉とり・ たま 玉まわし

がつ がつ
8月～10月

みまわりの葉をとったり、
実をまわして全体にまんべんなく
日光を当てます。




8

ふくろ 袋はぎ

がつ
9月

ふくろ み にっこう あ
袋をはいで実に日光を当てます。



7

ふくろ 袋かけ

がつちゅうじゅん がつじょうじゅん
6月中旬～7月上旬

りんごの実に袋をかけます。



あ お も り おいしい青森りんごが できるまで

